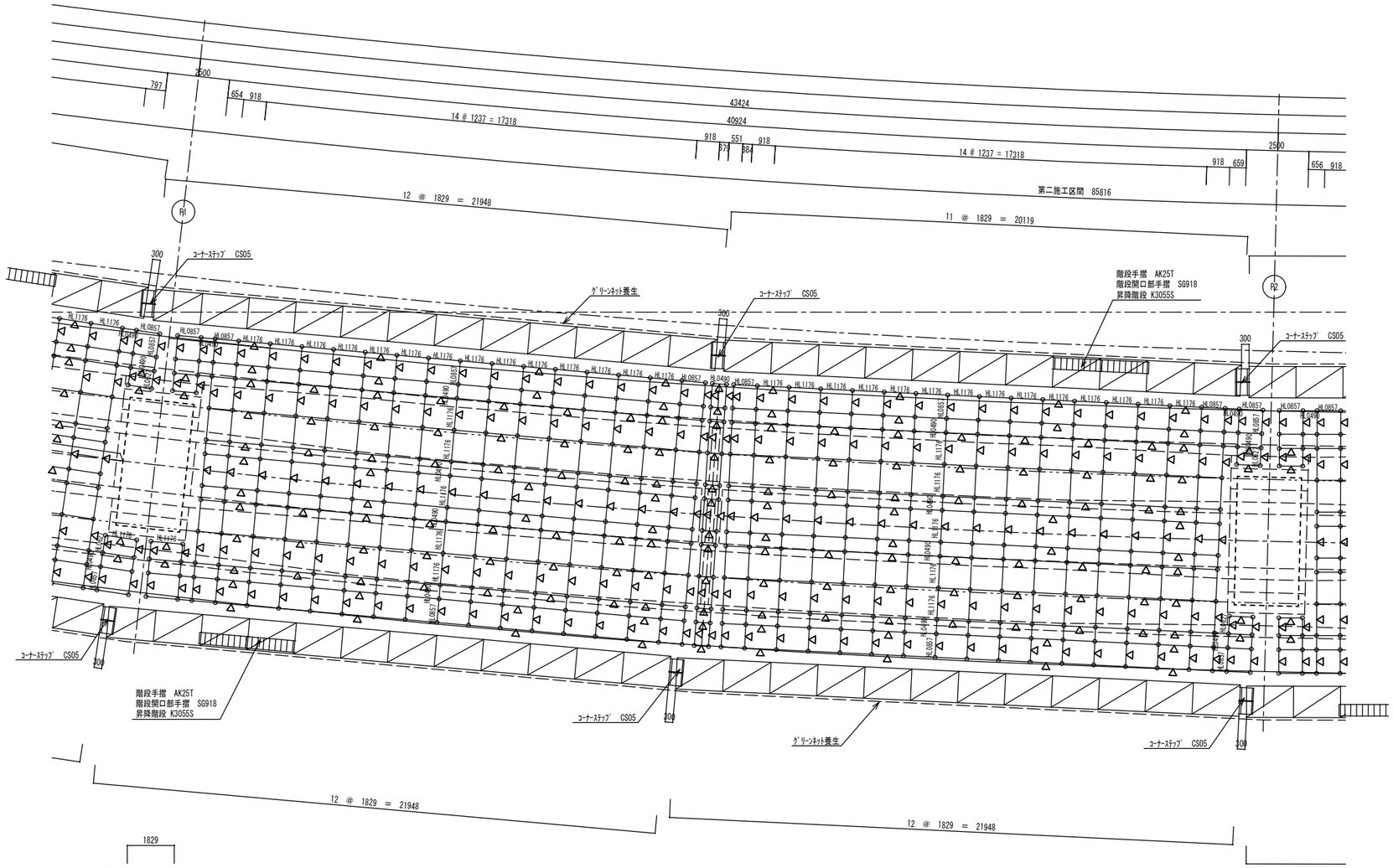

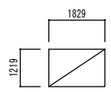

鋼製布板 SKN6 2枚敷

△ 印：3S専用斜めブレース取付位置を示す。

（P1～P2）

平 面 図 S=1/100

バーチカル芯々寸法表

VPH－＊＊（φ60.5）

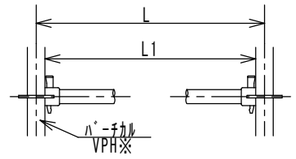

3Sホリゾンタル一覧（φ60.5ﾊﾞｰﾁｶﾙ）

ﾎﾘｿﾞﾝﾀﾙ 品番	L1 寸法	L 寸法
HL-0207	207	268
HL-0311	311	372
HL-0377	377	439
HL-0490	490	551
HL-0627	627	688
HL-0857	857	918
HL-1176	1176	1237
HL-1481	1481	1542
HL-1786	1786	1847

枠組足場外面は全てｸﾞﾘｰﾝﾈｯﾄ養生とする。
端部コーナーの作業床は、幅４０ｃｍ以上、且つ隙間３ｃｍ以下とし番線等で結束する。
水平つなぎ材は、５層以内に設けること。
作業区域内は、関係者以外立ち入り禁止とする。

（仮設通路についての墜落防止措置）安衛則第５５２条抜粋
○「高さ８５ｃｍ以上の位置への手すり等」に加え
「高さ３５ｃｍ～５０ｃｍの位置に中さんの設置」をする。
（足場の作業床からの墜落防止措置）安衛則第５６３条抜粋
○枠組足場は「交さ筋かい」に加え「高さ１５ｃｍ以上４０ｃｍ以下の位置への中さん」か
「高さ１５ｃｍ以上の幅木の設置」をする。
○枠組足場以外の足場(単管足場等)(一側足場は除く)は
「高さ８５ｃｍ以上の位置に手すり等の設置」に加え
「高さ３５ｃｍ～５０ｃｍの位置に中さんの設置」をする。
(作業構台についての墜落防止措置）安衛則第５７５条の６抜粋
○「高さ８５ｃｍ以上の位置への手すり等」に加え
「高さ３５ｃｍ～５０ｃｍの位置に中さんの設置」をする。

栗東水口小野高架橋（上り線）位置図

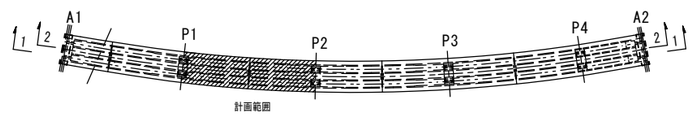

NOTE.	ブリス・ボンド			CONSTRUCTOR.		OPE.NO.	
				CONSTRUCTION.		DATE.	
	APPROVED.by	INS.by	DRA.by	PLA.by	TITLE. 型枠支保工計画図	DRA.NAME. 図 示	SCALE. 図 示	COUNT. 2/8